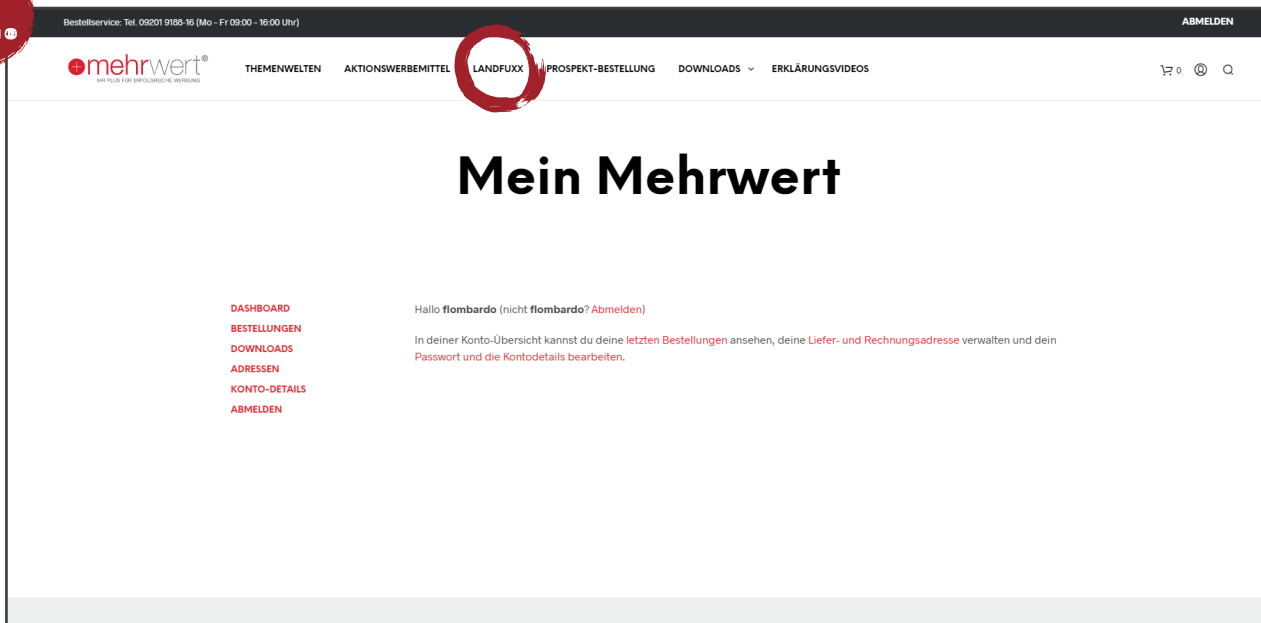




Prospektbestellung

Schritt für Schritt!

1

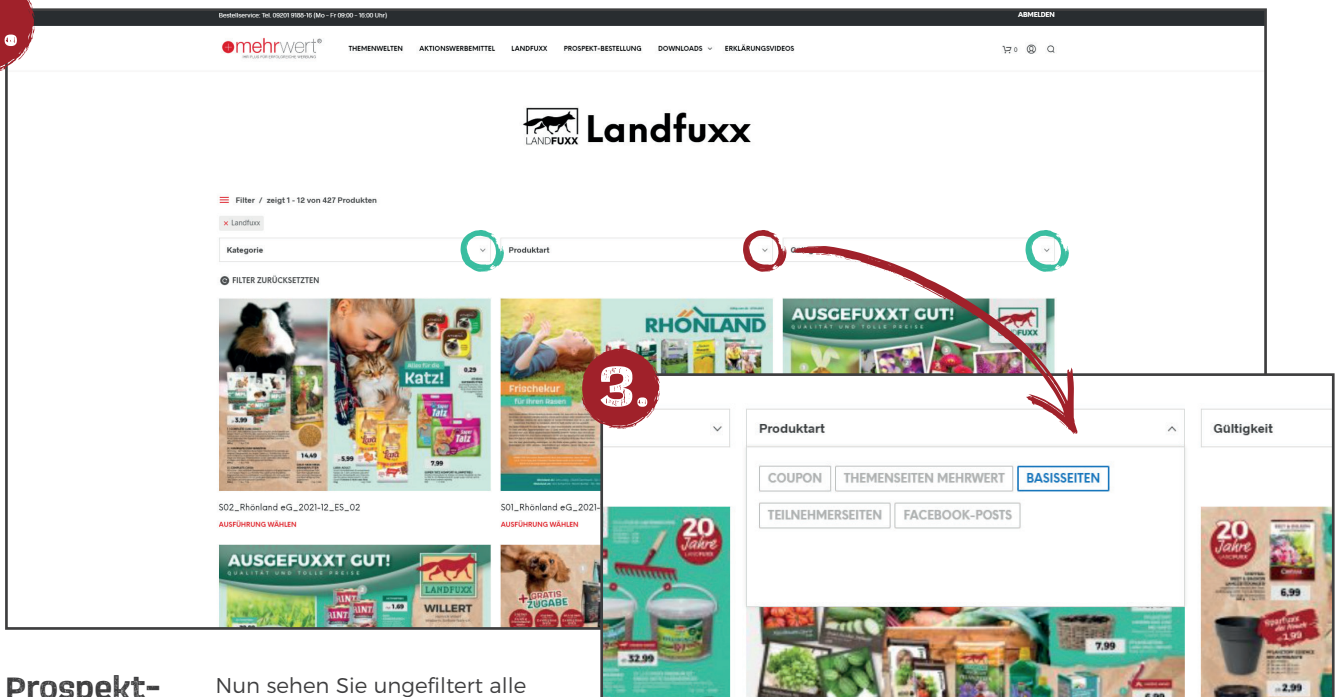


„Startseite“

In der Regel starten Sie mit dieser Ansicht und sehen Ihren **persönlichen Bereich**, in dem Sie u.a. bereits getätigte Bestellungen einsehen, oder auch Ihre **Stammdaten** pflegen können.

Um eine Prospekt-Bestellung vorzunehmen, wählen Sie bitte oben in der Navigation den Bereich „**LANDFUXX**“ aus.

2.



Prospekt-seiten

Nun sehen Sie ungefiltert alle Layouts, die Sie für Ihre Prospektwerbung einsetzen können, darunter nicht nur Basisseiten, sondern auch Prospektseiten (Teilnehmerseiten), die bereits für Sie oder andere Füxxe gelayoutet wurden.

Filter

Diese Seiten können Sie auch nach der **Produktart** filtern und sich z.B. nur die **Basisseiten** (von der Zentrale) anzeigen lassen. Zusätzlich können Sie noch nach **Kategorien** (Haushalt, Garten oder Heimtier) und nach der **Gültigkeit** (Monat und Jahr) filtern.

Tipp: Sie erhalten monatlich einen Newsletter zur Prospektbestellung von uns – wenn Sie auf den im Newsletter enthaltenen Link klicken, landen Sie direkt – vorgefiltert – bei den aktuellen Basisseiten.



← ZURÜCK ZUR ÜBERSICHT

Titelseite Juni 2021 02 Club-Card

SEITENBELEGUNG

Seite 1

ÄNDERUNGEN AUF DIESER SEITE

Artikel 1: Aktion gültig am 17.06.
Artikel 3: Preis ändern auf 5,99

IN DEN WARENKORB

Seiten auswählen

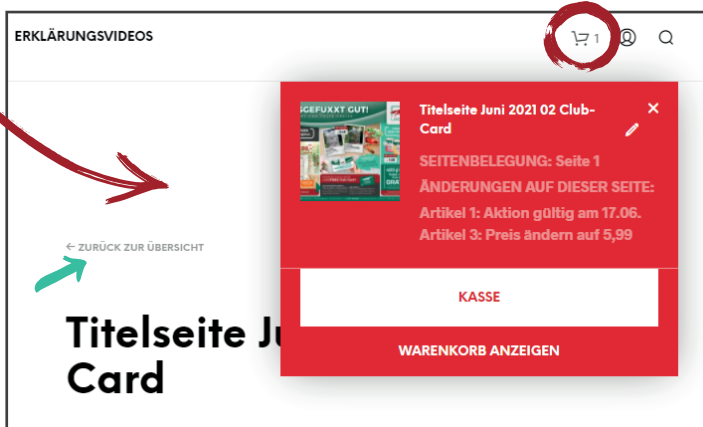
Indem Sie auf die gewünschte Seite klicken, gelangen Sie in diese Ansicht. Hier können Sie die **Seitenbelegung** in Ihrem Prospekt festlegen und Ihre individuellen Änderungen für diese Seite angeben.

Anschließend legen Sie die gewünschte Seite in den **Warenkorb**.

Bei dem **Warenkorb-Symbol** ganz oben rechts in der Navigation erscheint nun die Anzahl der darin liegenden „Produkte“.

Wenn Sie auf das Symbol klicken öffnet sich, wie rechts gezeigt, eine Ansicht Ihres Warenkorbs.

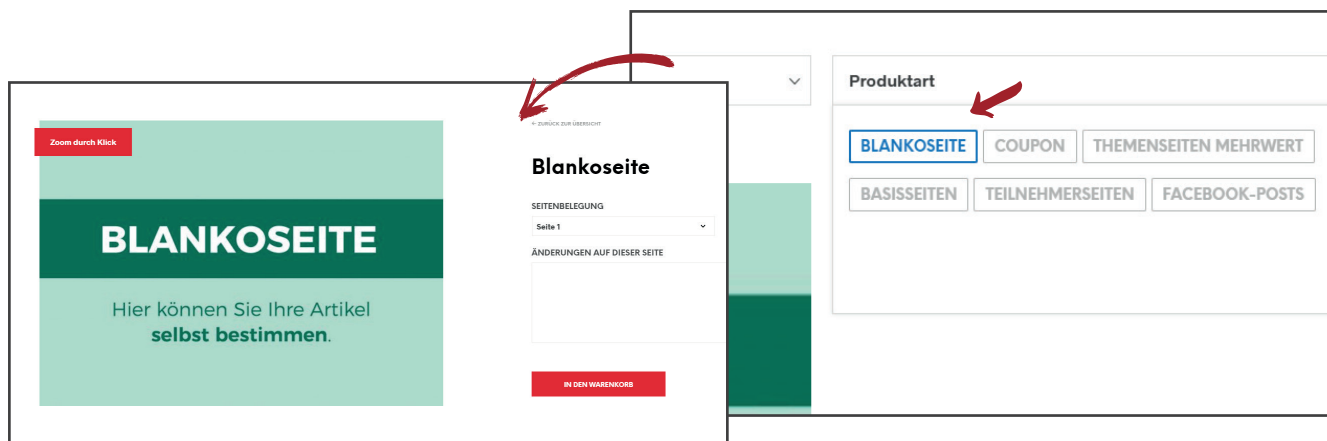
Über „**Zurück zur Übersicht**“ gelangen Sie bequem wieder zu den Basisseiten und können diese **Schritte** solange **wiederholen**, bis alle gewünschten Prospektseiten, passend zu Ihrem Format (2-, 4-, oder 8-Seiter) im Warenkorb liegen.



Zusatz Eigenseite

Natürlich müssen Sie nicht die von der Zentrale vorgegebenen Basisseiten nehmen, diese dienen Ihnen nur als Vorschlag. Wenn Sie eine komplett eigene Seite in Auftrag geben wollen, mit eigenen Themen und eigener Artikelliste, ist das kein Problem!

Wählen Sie dafür einfach die **Blankoseite** (Sie können bei Produktart nach der Blankoseite filtern) mit der entsprechenden Seitenbelegung aus und ergänzen Ihre Angaben unter „**Änderung auf dieser Seite**“ oder als Datei im Schritt „**Upload Artikelliste**“ bei der Prospektbestellung (Schritt 6.3). Anschließend legen Sie die Seite wie oben beschrieben in den Warenkorb.





← ZURÜCK ZUR ÜBERSICHT

Rückseite Juni 2021 01

SEITENBELEGUNG

Seite 4

ÄNDERUNGEN AUF DIESER SEITE

Gültigkeit: 1 Woche ab Verteilung, Juni 2021

IN DEN WARENKORB

Sind alle gewünschten Seiten ausgewählt, folgt der letzte Baustein, um die Bestellung komplett zu machen: die **Prospekt-Bestellung** an sich. Damit machen Sie sozusagen den „Deckel drauf“. Dazu wählen Sie oben in der Navigation den gleichnamigen Menüpunkt aus.



← ZURÜCK ZUR ÜBERSICHT

Prospekt-Bestellung

1 Prospekt-Variante 2 Lieferdatum 3 Upload Artikeliste 4 Werbemittel 5 Adressen & Auflagen 6 Coupon Rückvergütung

UMFANG/FORMAT *

2-Seiten DIN-A4

WEITER

Prospekt-bestellung

Nun werden Sie Schritt für Schritt durch die benötigten Angaben geleitet.

1. PROSPEKT-VARIANTE

Geben Sie hier den gewünschten Umfang Ihres Prospektes an, also einen 2-, 4-, oder 8-Seiter

Achtung: Umfang und Anzahl der Seiten im Warenkorb müssen übereinstimmen!

2. LIEFERDATUM

Hier unterscheiden wir zwischen

➔ **Liefertermine Sammeldruck:**

alle möglichen Liefertermine werden in einem Drop-Down-Menü angezeigt. Hier gelten die von der Zentrale kommunizierten Preise für Sammelbestellungen.

➔ und abweichenden **Wunschterminen:**

hier können einen eigenen Termin eintragen, der von den Sammeldruckterminen abweicht. Dieser muss allerdings im Anschluss zunächst von uns geprüft werden und verursacht womöglich Mehrkosten.

UMFANG/FORMAT *

4-Seiten DIN-A4

2-Seiten DIN-A4

4-Seiten DIN-A4

8-Seiten DIN-A4

1 Prospekt-Variante 2 Lieferdatum 3

LIEFERTERMINE SAMMELDRUCK

12.04.2021

EIGENER WUNSCHTERMIN

3. UPLOAD ARTIKELLISTE

Möchten Sie gerne eigene Artikellisten oder zum Prospekt zugehörige Dateien bereitstellen? Dann können Sie diese hier auswählen und direkt der Bestellung anfügen.

1 Prospekt-Variante 2 Lieferdatum 3 Upload Artikelliste

DATEI

Keine ausgewählt

4. WERBEMITTEL

Hier können Sie passende Werbemittel zu Ihrem Prospekt dazubestellen.

Achtung:

Bei einem Online-Blätterprospekt benötigen wir von Ihnen noch den Gültigkeitszeitraum.

WERBEMITTEL

☐ ALLE AUSWÄHLEN

☐ JA, ICH MÖCHTE 2X A1 PLAKATE DER TITELSEITE

☐ JA, ICH MÖCHTE PREISSCHILDER DER TITELSEITE

☒ JA, ICH MÖCHTE EINEN ONLINE-BLÄTTERPROSPEKT (20,00 EURO)

GÜLTIG VON *

GÜLTIG BIS *

← ZURÜCK ZUR ÜBERSICHT

Prospekt-Bestellung

1 Prospekt-Variante 2 Lieferdatum 3 Upload Artikelliste 4 Werbemittel 5 Adressen & Auflagen 6 Coupon Rückvergütung

Wenn Sie hier nichts eintragen, dann werden Ihre Standard-Lieferadressen übernommen.

Lieferadresse hinzufügen

+MEHRWERT // 1.000 STÜCK, THALWEG 1, 95511 MISTELBACH

Sonderauflage hier eintragen, die Standard-Auflagen werden nicht überschrieben.

Ihre Standard-Lieferadresse und -Auflage aus Ihren Stammdaten!

5. ADRESSEN & AUFLAGEN

Für diesen Schritt ist es nötig, dass Sie Ihre **Standard-Lieferadresse und -Auflage** in Ihrem persönlichen Bereich gepflegt haben, denn diese Daten werden hier **automatisch übernommen**.

Sollte Sie eine einmalige **Sonderauflage** angeben wollen, ohne Ihre Stammdaten dafür zu ändern, können Sie das in dem **unteren Feld** eingeben. Ihre Standard-Auflage wird dadurch **nicht überschrieben**.

DASHBOARD

BESTELLUNGEN

DOWNLOADS

ADRESSEN

KONTO-DETAILS

ABMELDEN

Zuletzt verwendete Adressen

Rechnungsadresse [Bearbeiten](#)

+ mehrwert
Francesca Lombardo
Thalweg 1
95511 Mistelbach

Lieferadresse [Bearbeiten](#)

+ mehrwert // 1.000 Stück
Francesca Lombardo
Thalweg 1
95511 Mistelbach

6. COUPON RÜCKVERGÜTUNG

Als Dank für Ihr Vertrauen in uns erhalten Sie nach **Jahresabschluss** einen Coupon mit einer Rückvergütung für die im vorherigen Jahr bestellten Prospekte. Auf der Rückseite Ihres Coupons steht der Betrag und die **Coupon-Nummer**, welche Sie bei Ihrer Prospektbestellung in diesem letzten Schritt mit angeben können. Ihre Gutschrift wird hier mit verrechnet.

COUPON RÜCKVERGÜTUNG



7.

mehrwert[®]
PER PLUS FÜR BEFOLGERSCHREIBUNG

THEMENWELTEN AKTIONSWERBEMITTEL LANDFUXX PROSPEKT-BESTELLUNG DOWNLOADS ERKLÄRUNGSVIDEO

WARENKORB ANZEIGEN „Prospekt-Bestellung“ wurde deinem Warenkorb hinzugefügt.

← ZURÜCK ZUR ÜBERSICHT

Prospekt-Bestellung

1 Prospekt-Variante 2 Lieferdatum 3 Upload Artikeliste 4 Werbemittel 5 Adressen & Auflagen 6 Coupon Rückvergütung

Copyright by mehrwert

5

PROSPEKT



BESTELLUNG

Prospekt-Bestellung

UMFANG/FORMAT:

4-Seiten DIN-A4

LIEFERTERMINE
SAMMELDRUCK:

12.04.2021

WERBEMITTEL:

Ja, ich möchte einen Online-
Blätterprospekt (20,00
Euro)

GÜLTIG VON: 31/05/2021

GÜLTIG BIS: 05/06/2021

+MEHRWERT // 1.000 STÜCK,
THALWEG 1, 95511

KASSE

WARENKORB ANZEIGEN

Bestellung
prüfen

Nun liegen alle benötigten „Produkte“ in Ihrem Warenkorb:

1. Die **ausgewählten Prospektseiten** als „Inhalt“ und
2. die **Prospektbestellung** als „Verpackung“.

MERKE: Die **Zahl** neben dem Warenkorbsymbol ist also immer die **Anzahl der Prospektseiten + 1**.**In meinem Fall habe ich einen 4-Seiter + die Prospektbestellung an sich = 5. Passt also!**

Nun können Sie sich den Warenkorb noch einmal anzeigen lassen, um in der Übersicht Ihre Bestellung noch einmal zu prüfen.

8.

Warenkorb



Titelseite Juni 2021 02 Club-Card

SEITENBELEGUNG: Seite 1

ÄNDERUNGEN AUF DIESER SEITE: Artikel 1: Aktion gültig am 17.06.
Artikel 3: Preis ändern auf 5,99

Basisseite Juni 2021 01

SEITENBELEGUNG: Seite 2

ÄNDERUNGEN AUF DIESER SEITE: Artikel 2: tauschen gegen "EAN / Artikelbezeichnung / Einheit"

Ändern
und
Ergänzen

Haben Sie noch einen Fehler entdeckt und möchten noch etwas auf einer Seite ändern oder hinzufügen? Das geht ganz leicht:

In der Warenkorb-Übersicht steht hinter jeder Prospektseite ein **Stift-Symbol**, auf das Sie klicken können um wieder in die Ansicht von Schritt 4 zu gelangen. Hier können Sie die Seitenbelegung oder die **individuellen Änderungen** für die Prospektseite wieder bearbeiten.Anschließend klicken Sie auf **„In den Warenkorb“** um Ihre Änderung zu übernehmen. Die Seite wird im Warenkorb aktualisiert.

Basisseite Juni 2021 01

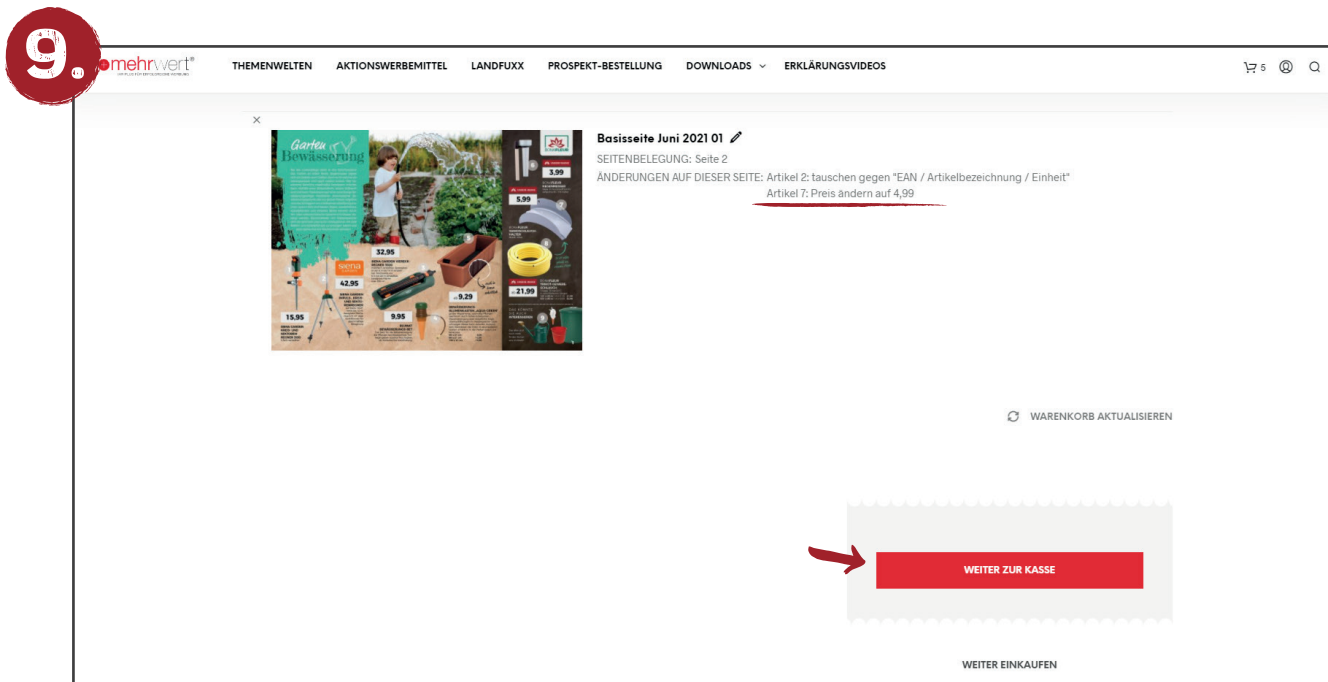
SEITENBELEGUNG

Seite 2

ÄNDERUNGEN AUF DIESER SEITE

Artikel 2: tauschen gegen "EAN / Artikelbezeichnung / Einheit"
Artikel 7: Preis ändern auf 4,99

IN DEN WARENKORB



Zur „Kasse“

Die aktualisierte Seite steht nun ganz unten im Warenkorb. Um die Bestellung abzuschließen, klicken Sie auf **„Weiter zur Kasse“**. Natürlich gibt es hier für Sie keine wirklich „Kasse“, da Sie über unser Portal einen Auftrag erteilen und keinen Kauf abwickeln.

Bestellung abschicken

Nun sehen Sie noch einmal eine komplette Zusammenfassung Ihrer Bestellung mit Rechnungs-details und einer Übersicht über alle Prospektseiten mit den angegebenen Änderungen und der Prospektbestellung.

Gehen Sie bis zum Seitenende und **bestätigen** Sie die **Geschäftsbedingungen**, um die **Bestellung abschicken zu können**. Das ist einfach eine technische Voraussetzung - ohne diesen Haken können Sie Ihre Bestellung nicht auslösen - hier sind aber keine Geschäftsbedingungen hinterlegt.

Lassen Sie sich nicht von dem Zahlungshinweis beirren. Ihr Prospekt wird wie gewohnt und besprochen über die Zentrale abgerechnet und Ihnen in Rechnung gestellt.

11.

Kasse



Vielen Dank. Deine Bestellung ist eingegangen.

BESTELLNUMMER:	DATUM:	E-MAIL:	ZAHLUNGSMETHODE:
8930	5. März 2021	flombardo@plus-mehrwert.de	Direkte Banküberweisung

BESTELLDETAILS

PRODUKT

Titelseite Juni 2021 02 Club-Card

Seitenbelegung: Seite 1

Änderungen auf dieser Seite: Artikel 1: Aktion
gültig am 17.06.

Artikel 3: Preis ändern auf 5,99

Geschafft!

Herzlichen Glückwunsch! Sie haben die Bestellung erfolgreich abgeschlossen und sehen nun noch einmal Ihre Bestelldetails. Diese bekommen Sie zudem in Form einer Bestätigungsmail von uns zugeschickt.



THEMENWELTEN AKTIONSWERBEMITTEL LANDFUXF PROSPEKT-BESTELLUNG DOWNLOADS ▾ ERKLÄRUNGSVIDEOS

Mein Mehrwert



DASHBOARD
BESTELLUNGEN
DOWNLOADS
ADRESSEN
KONTO-DETAILS
ABMELDEN

BESTELLUNG	DATUM	STATUS	GESAMTSUMME	AKTIONEN
#8930	5. März 2021	In Wartestellung	für 5 Artikel	ANZEIGEN



In Ihrem persönlichen Bereich unter „Bestellungen“ können Sie alle bereits getätigten Bestellungen einsehen.